

Delårsrapport Q3 | 2024



LINDEXGROUP

Lindexkoncernens omsättning för tredje kvartalet minskade något i ett utmanande marknadsläge, planerliga investeringar i tillväxt fortsatte att inverka på det justerade rörelseresultatet

Juli–september 2024:

- Lindexkoncernens omsättning uppgick till 222,1 (226,9) miljoner euro. Omsättningen minskade något med 2,1 % och med 2,6 % i lokala valutor.
 - Lindexdivisionens omsättning minskade till 159,3 (162,3) miljoner euro främst på grund av en lägre lagertillgänglighet förorsakad av logistiska utmaningar under den senare delen av kvartalet. I lokala valutor minskade omsättningen med 2,5 %.
 - Stockmanndivisionens omsättning minskade till 62,9 (64,7) miljoner euro på grund av en mindre modeförsäljning.
- Koncernens bruttomarginal var i linje med jämförelseperioden och uppgick till 58,2 % (58,5).
- Koncernens justerade rörelseresultat minskade till 15,8 (20,6) miljoner euro utan någon väsentlig inverkan av valutakurser.
 - Lindexdivisionens justerade rörelseresultat minskade till 21,1 (26,2) miljoner euro främst på grund av en lägre omsättning och högre kostnader.
 - Stockmanndivisionens justerade rörelseresultat ökade till -4,5 (-4,8) miljoner euro till följd av framgångsrika kostnadseffektiviseringsåtgärder.
- Rörelseresultatet minskade till 15,0 (20,3) miljoner euro.
- Nettoresultatet minskade till 1,8 (8,7) miljoner euro.
- Resultatet per aktie minskade till 0,01 (0,05) euro.

Januari–september 2024:

- Lindexkoncernens omsättning uppgick till 666,5 (677,4) miljoner euro. Omsättningen minskade med 1,6 % och i lokala valutor med 2,2 %.
 - Lindexdivisionens omsättning minskade till 459,7 (464,9) miljoner euro. I lokala valutor minskade omsättningen med 2,0 %.
 - Stockmanndivisionens omsättning minskade till 206,9 (212,4) miljoner euro.
- Koncernens bruttomarginal var i linje med jämförelseperioden och uppgick till 58,3 % (58,5).
- Koncernens justerade rörelseresultat minskade till 38,8 (49,8) miljoner euro.
 - Lindexdivisionens justerade rörelseresultat minskade till 56,1 (68,0) miljoner euro.
 - Stockmanndivisionens justerade rörelseresultat ökade till -14,5 (-15,3) miljoner euro.
- Rörelseresultatet var 27,7 (47,6) miljoner euro.
- Nettoresultatet minskade till -6,5 (42,0) miljoner euro främst på grund av ökade skatteutgifter och kostnader relaterade till företagssaneringsprogrammet.
- Resultatet per aktie minskade till -0,04 (0,27) euro.

Resultatprognos för 2024 (preciserad den 25 oktober 2024)

Lindexkoncernen har preciserat sin resultatprognos inom intervallet baserat på resultatet för januari–september 2024.

Preciserad resultatprognos för 2024:

Lindexkoncernen förväntar sig att förändringen i omsättningen i lokala valutor år 2024 kommer att bli mellan -2 % och +0 % jämfört med år 2023. Koncernens justerade rörelseresultat uppskattas vara 70–80 miljoner euro. Valutakursfluktuationer kan ha en stor inverkan på det justerade rörelseresultatet.

Resultatprognos för 2024 (publicerad 15.7.2024):

Lindexkoncernen förväntar sig att förändringen i omsättningen i lokala valutor år 2024 kommer att bli mellan -2 % och +2 % jämfört med år 2023. Koncernens justerade rörelseresultat uppskattas vara 70–90 miljoner euro. Valutakursfluktuationer kan ha en stor inverkan på det justerade rörelseresultatet.

Marknadsutsikter för år 2024:

Marknadsläget väntas vara fortsatt tufft 2024. Det makroekonomiska läget i Europa förblir osäkert på grund av det fortsatt instabila geopolitiska läget. Den höga räntenivån belastar den ekonomiska tillväxten, och detaljhandeln kan påverkas av en lägre konsumtionsefterfrågan. Inflationen väntas fortsätta att avta från höga till målsatta nivåer. Prognoserna indikerar en stagnerad BNP-utveckling (bruttonationalprodukt) eller en svag tillväxt på bolagets huvudmarknader. Läget kan variera mellan koncernens marknader. Störningar i leveranskedjor och internationell logistik kan inte heller uteslutas under året.

Verkställande direktör Susanne Ehnbåge:

Vår omsättning minskade något under tredje kvartalet i ett utmanande marknadsläge, och vårt justerade rörelseresultat påverkades av planerliga investeringar i tillväxt. Jag är mycket nöjd över den goda utvecklingen i våra strategiska projekt, vilka framtidssäkrar vår affärsverksamhet.



Det geopolitiska läget var fortsatt instabilt under det tredje kvartalet, och den makroekonomiska situationen fortsatte att utmana konsumenternas förtroende och påverkade således efterfrågan. Modeindustrin uppvisade fluktuationer på Lindexkoncernens huvudmarknader. I Finland avtog modemarknaden under kvartalet, medan den i Sverige förblev nära fjolårets nivå.

Beträffande vårt ekonomiska resultat för det tredje kvartalet, minskade Lindexkoncernens omsättning något. Orsakerna till minskningen var en lägre lagertillgänglighet förorsakad av logistiska utmaningar i Lindexdivisionen, mindre modeförsäljning i Stockmandivisionen samt ett exceptionellt varmt väder vilket påverkade bägge divisionerna. Koncernens justerade rörelseresultat minskade till 15,3 (20,6) miljoner euro på grund av en lägre omsättning och ökade kostnader inom Lindexdivisionen. Trots detta är jag nöjd med Stockmandivisionens resultatförbättring som lyckades tack vare framgångsrika kostnadseffektiviseringsåtgärder. Kampanjen Galna Dagar genomfördes efter rapportperioden och gjorde ett bättre resultat än året innan. Beträffande Lindexkoncernens affärsmiljö, ser jag att bägge divisionernas starka engagemang för att förbättra den kommersiella och operativa effektiviteten samt det beslutsamma pågående arbetet mot våra strategiska tillväxt- och lönsamhetsmål är nödvändiga.

Dessutom är det av yttersta vikt att säkerställa att vår affärsverksamhet är framtidssäkrad. Under kvartalet genomfördes omfattande tester i Lindex nya omnikanalbaserade distributionscenter i förberedande syfte inför starten under fjärde kvartalet 2024. Centret är Lindexdivisionens största investering någonsin, och kommer att möjliggöra framtida tillväxt, förbättrad operativ effektivitet och ökad kapacitet år 2025 och framöver. Vi introducerade också en ny operativ modell inom Lindexdivisionen som ger oss tillväxtpotentialer. Vi fortsätter att investera i digitalisering av våra butiker och leveranskedjan, och fortsätter även att förbättra den operativa effektiviteten genom att utnyttja ny teknologi såsom RFID inom koncernen. Jag är nöjd med att försäljningen via Lindexdivisionens digitala kanaler ökade med 8,6 % under kvartalet. Bägge divisionerna fortsatte även att jobba mot att uppnå våra hållbarhetsmål.

Lindexkoncernen fortsätter att utreda strategiska alternativ för Stockmanns varuhusverksamhet, och utvärderingen förväntas slutföras inom år 2024. Vi strävar också efter att avsluta företagssaneringsprogrammet så fort som möjligt. Samtidigt fortsätter vi att fokusera på vår dagliga affärsverksamhet för att trygga den kommersiella och operativa effektiviteten.

Jag ser fram emot den kommande säsongen. Genom att leverera enastående service, visa våra bästa produkter och skapa minnesvärda upplevelser för våra kunder kan vi göra denna högtidssäsong framgångsrik. Jag vill tacka alla våra medarbetare för deras fortsatta prestationer och engagemang för våra strategiska mål.

NYCKELTAL

	7-9/2024	7-9/2023	1-9/2024	1-9/2023	1-12/2023
Omsättning, milj. euro	222,1	226,9	666,5	677,4	951,7
Omsättningstillväxt, %	-2,1	-7,0	-1,6	-4,5	-3,1
Omsättningstillväxt i lokala valutor, %	-2,6	-1,7	-2,2	0,7	1,6
Andel digital omsättning, %	17,8	16,2	17,7	16,5	16,8
Digital omsättningstillväxt i lokala valutor, %	6,7	8,4	5,3	2,5	2,7
Bruttovinst, milj. euro	129,3	132,9	388,8	396,4	554,2
Bruttomarginal, %	58,2	58,5	58,3	58,5	58,2
Justerat rörelseresultat, milj. euro	15,8	20,6	38,8	49,8	80,0
Justerad rörelsemarginal, %	7,1	9,1	5,8	7,3	8,4
Rörelseresultat, milj. euro	15,0	20,3	27,7	47,6	76,5
Rörelsemarginal, %	6,8	9,0	4,2	7,0	8,0
Periodens nettoresultat, milj. euro *)	1,8	8,7	-6,5	42,0	51,7
Skulder netto exklusive IFRS 16-poster, milj. euro			7,2	-36,1	-65,6
Soliditet, %			29,2	29,1	29,9
Soliditet (exklusive IFRS 16-poster), %			61,9	58,8	60,5
Varulager, milj. euro			198,6	193,3	162,9
Fritt rörelsekassaflöde, milj. euro	-24,7	-12,2	-40,5	2,9	70,8
Investeringar, milj. euro	8,4	24,0	25,2	53,6	65,1
Vinst per aktie, grundläggande, euro **)	0,01	0,05	-0,04	0,27	0,33
Antal anställda i genomsnitt			6 109	6 168	5 801

*) Nettoresultatet för perioden minskade på grund av lägre rörelseresultat och ökade skatteutgifter. Rörelseresultatet var lägre på grund av högre kostnader relaterade till företagssaneringsprogrammet, vilka redovisas bland jämförelsestörande poster. Skatteutgifterna för jämförelseperioden (1-9 2023) påverkades av ett positivt skattebeslut för Lindex Holding AB (före detta Stockmann Sverige AB).

***) Vinsten per aktie minskade till -0,04 (0,27) euro på grund av ett lägre nettoresultat, som förklaras ovan, och ett större antal aktier jämfört med föregående period (1-9 2023).

POSTER SOM INVERKAR PÅ JÄMFÖRBARHETEN (IAC)

Milj. euroa	7-9/2024	7-9/2023	1-9/2024	1-9/2023	1-12/2023
Justeringar av rörelseresultatet					
<i>Kostnader relaterade till företagssaneringsprogrammet och andra tvister</i>	0,2	0,3	10,7	0,8	2,6
Kostnader relaterade till strategisk och organisatorisk utveckling	0,5		4,8	0,8	2,3
Förlikning av försäkringsyrkanden på grund av förluster relaterade till covid-19	0,0		-4,4		
Förlust vid avyttring av dotterbolagsaktier		0,0		0,6	0,6
Rörelseintäkter av leasingändringar relaterade till försäljning och tillbakahyrning					-2,1
Justerat rörelseresultat	15,8	20,6	38,8	49,8	80,0
Justerat rörelseresultat	15,8	20,6	38,8	49,8	80,0

STRATEGI

Lindexkoncernens två divisioner, Lindex och Stockmann, har separata strategier för en hållbar och lönsam tillväxt. Lindexdivisionens strategi bygger på Lindex syfte, som är att stärka och inspirera kvinnor överallt. Divisionens tre viktigaste strategiska mål är att driva tillväxt, övergå till en hållbar affärsmodell och särskilja kostnader från tillväxt. Stockmanndivisionens kundfokuserade strategi bygger på Stockmanns syfte att vara en marknadsplats för ett bra liv. Stockmanndivisionen har fyra strategiska nyckelmål: utveckla sortimentet genom ökat fokus på premium- och lyxsegment, öka och tillvarata den lojala stamkundskretsen, optimera den omnikanalbaserade verksamheten och förbättra den operativa effektiviteten.

Bägge divisionerna har förbundit sig till Lindexkoncernens vetenskapligt baserade klimatmål för att minska utsläppen av växthusgaser från sin egen verksamhet och sin värdekedja med 42 % fram till år 2030 jämfört med år 2022. Science Based Targets initiative (SBTi) har validerat koncernens klimatmål.

I september 2023 påbörjade Lindexkoncernen en strategisk utvärdering i syfte att förtydliga aktieägarvärdet genom att omfokusera koncernens affärsverksamhet på Lindex. I samband med utvärderingen ändrade koncernen moderbolagets namn från Stockmann Oyj Abp till Lindex Group Abp på bolagsstämman den 21 mars 2024. Koncernen fortsätter att utreda strategiska alternativ för Stockmanns varuhusverksamhet. Lindexkoncernen förväntar sig att den strategiska utvärderingen kommer att slutföras inom år 2024 och ger ytterligare information om utvärderingen om och när det är aktuellt.

OMSÄTTNING OCH RESULTAT, LINDEXTKONCERNEN

Juli-september 2024

Lindexkoncernens omsättning för tredje kvartalet uppgick till 222,1 (226,9) miljoner euro. I lokala valutor minskade omsättningen med 2,6 %. Lindexdivisionens omsättning minskade med 1,8 % och med 2,5 % i lokala valutor. Lindex omsättning utvecklades positivt i juli men minskade mot slutet av kvartalet på grund

av en lägre lagertillgänglighet förorsakad av logistiska utmaningar. Stockmanndivisionens omsättning minskade med 2,8 % på grund av ogynnsamma marknadsförhållanden på modemarknaden, vilket hade en negativ effekt på modeförsäljningen. Även det exceptionellt varma vädret belastade koncernens omsättning.

Lindexkoncernens bruttovinst minskade till 129,3 (132,9) miljoner euro. Lindexdivisionens bruttovinst minskade något på grund av en mindre omsättning och en större andel priskampanjer i syfte att främja efterfrågan. Stockmanndivisionens bruttovinst var i linje med jämförelseperioden.

Koncernens bruttomarginal låg på samma nivå som för jämförelseperioden och uppgick till 58,2 % (58,5). Lindexdivisionens bruttomarginal minskade något, vilket främst berodde på en högre andel priskampanjer i syfte att främja efterfrågan och högre fraktkostnader, medan Stockmanndivisionens bruttomarginal förbättrades något tack vare en bättre utförsäljningsmarginal och effektiv lagerhantering.

De jämförbara rörelsekostnaderna var i linje med året innan och uppgick till 88,6 (88,5) miljoner euro. Lindexdivisionens rörelsekostnader ökade något på grund av kostnadsinflationen och digitaliseringskostnader för framtida tillväxt. Stockmanndivisionens kostnader minskade något tack vare framgångsrika kostnads-effektiviseringsåtgärder. Lindexkoncernen fortsätter att investera i automation och digitala lösningar, vilket kommer att förbättra kostnadseffektiviteten ytterligare.

Koncernens justerade rörelseresultat minskade till 15,8 (20,6) miljoner euro på grund av den lägre omsättningen och de ökade kostnaderna inom Lindexdivisionen. Lindexdivisionens justerade rörelseresultat minskade till 21,1 (26,2) miljoner euro på grund av en lägre omsättning och högre kostnader. Nedgången kompenseras delvis av Stockmanndivisionens framgångsrika kostnads-effektiviseringsåtgärder. Rörelseresultatet minskade till 15,0 (20,3) miljoner euro.

Januari–september 2024

Lindexkoncernens omsättning minskade till 666,5 (677,4) miljoner euro i januari–september. I lokala valutor minskade omsättningen med 2,2 %. Lindexdivisionens omsättning minskade med 1,1 % och med 2,0 % i lokala valutor, vilket berodde på den fortsatta volatiliteten på modemarknaden och logistiska utmaningar under tredje kvartalet. Stockmanndivisionens omsättning minskade med 2,6 % främst på grund av en minskad försäljning av mode på divisionens viktigaste marknader.

Lindexkoncernens bruttovinst minskade till 388,8 (396,4) miljoner euro. Koncernens bruttomarginal låg på samma nivå som jämförelseperioden och uppgick till 58,3 % (58,5), men den påverkades av högre fraktkostnader och priskampanjer.

De jämförbara rörelsekostnaderna ökade till 275,0 (272,3) miljoner euro främst på grund av kostnadsinflationen och den digitala utvecklingen som möjliggör framtida tillväxt inom Lindexdivisionen.

Koncernens justerade rörelseresultat minskade till 38,8 (49,8) miljoner euro. Detta berodde på en lägre bruttovinst och ökade kostnader inom Lindexdivisionen. Rörelseresultatet minskade till 27,7 (47,6) miljoner euro på grund av kostnader relaterade till företagssaneringsprogrammet.

FINANSIERING OCH KASSAFLÖDE

De likvida medlen uppgick till 65,9 (108,0) miljoner euro i slutet av september, och det totala kassaflödet under tredje kvartalet var -37,2 (-24,7) miljoner euro. Lindexkoncernens fria rörelsekassaflöde exklusive investeringen i Lindex omnikanalbaserade distributionscenter uppgick under kvartalet till -24,7 (-12,2) miljoner euro, vilket främst påverkades av rörelsekapitalet på grund av mindre leverantörsskulder och större lager. Investeringarna påverkade rörelsekassaflödet med 8,4 (17,6) miljoner euro.

I slutet av september var det totala lagervärdet 198,6 (193,3) miljoner euro. Lindexdivisionens lager ökade främst på grund av fler varor i transitering, vilket berodde på logistiska utmaningar. Stockmanndivisionens lager minskade tack vare en god lagerhantering.

I slutet av september uppgick koncernens räntebärande skulder i form av långfristiga seniora säkerställda obligationer till 73,1 (71,9) miljoner euro. Ökningen i obligationsskulden berodde på att borgenärer valde obligationer som betalning av saneringskulder. Leasingskulder enligt rapporteringsstandarden IFRS 16 uppgick till 612,2 (549,4) miljoner euro, av vilka 289,5 (263,3) miljoner euro var relaterade till Lindexdivisionen. Stockmanndivisionens leasingskulder ökade till 322,7 (286,1) miljoner euro på grund av förlängda leasingavtal för vissa varuhus. Om IFRS 16-poster inte beaktas var den räntebärande nettoskulden 7,2 (-36,1) miljoner euro.

Soliditeten var i slutet av september 29,2 % (29,1) och nettoskuldssättningsgraden 163,6 % (140,7). IFRS 16-poster hade en väsentlig inverkan på soliditeten och nettoskuldssättningsgraden. Utan beaktande av IFRS 16-poster var soliditeten 61,9 % (58,8) och nettoskuldssättningsgraden 1,4 % (-7,5).

Koncernens sysselsatta kapital uppgick i slutet av september till 1 063,8 (986,1) miljoner euro och exklusive IFRS 16-poster till 572,4 (556,5) miljoner euro.

INVESTERINGAR

Under tredje kvartalet uppgick investeringarna till 8,4 (24,0) miljoner euro, och de fokuserade främst på digitaliseringsprojekt och utveckling av omnikanalbaserade lösningar inom bägge divisionerna. Jämförelseperioden inkluderade större investeringar i Lindex omnikanalbaserade distributionscenter. Centret är Lindexdivisionens största investering någonsin, och det framskred planenligt. Det är en viktig möjliggörare för fortsatt tillväxt, förbättrad effektivitet och hantering av nuvarande kapacitetsbegränsningar. Investeringen uppgår till ca 110 miljoner euro mellan 2022 och 2025. Fram till tredje kvartalet 2024 hade 84 miljoner euro av den totala investeringen använts för projektet. Under kvartalet genomfördes omfattande tester i Lindex nya omnikanalbaserade distributionscenter i förberedande syfte inför starten under fjärde kvartalet år 2024.

Lindexdivisionen satsar på digitalisering av sitt butiksnätverk med hjälp av ett digitalt butiksprogram, som omfattar ett nytt mobilt POS-system (Point of Sales) och integrerad RFID-teknik för att förbättra processeffektiviteten och kundupplevelsen.

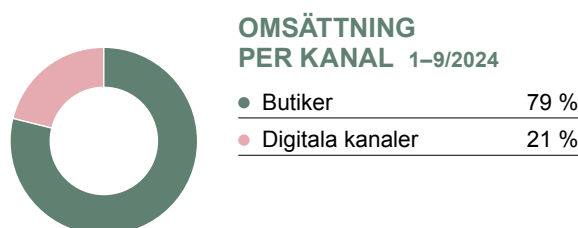
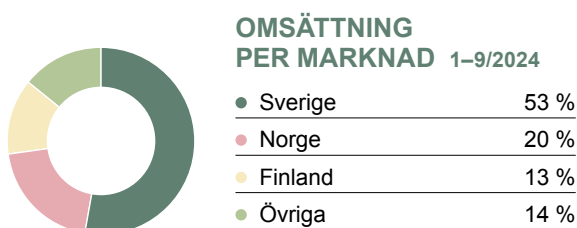
Stockmanndivisionen införde ett nytt automatiserat förpacknings-system för näthandelsbeställningar, vilket förbättrar omnikanalprestationen och den operativa effektiviteten i distributionscentret. Stockmann fortsatte också att utveckla sina varuhus som inspirerande shoppingdestinationer genom renoveringar i flaggskeppsvaruhuset i Helsingfors och varuhuset i Tallinn. Implementeringen av RFID-teknik inom modekategorin slutfördes i alla varuhus, vilket bidrar till den operativa effektiviteten och stärker kundupplevelsen. Ett nytt databaserat bemannings- och HR-system infördes för att förbättra effektiviteten.

OMSÄTTNING OCH RESULTAT PER AFFÄRSENHET

Lindexkoncernens rapporteringssegment är Lindex- och Stockmanndivisionen. Segmenten rapporteras enligt IFRS 8. Ofördelade poster omfattar koncernledningen, koncernens ekonomiadministration och finansiering, internrevision och investerarelationer.

LINDEXDIVISIONEN

	7-9/2024	7-9/2023	1-9/2024	1-9/2023	1-12/2023
Omsättning, milj. euro	159,3	162,3	459,7	464,9	633,1
Omsättningstillväxt, %	-1,8	-2,8	-1,1	-4,9	-4,2
Omsättningstillväxt i lokala valutor, %	-2,5	4,9	-2,0	2,6	2,7
Andel digital omsättning, %	21,6	19,4	20,8	19,2	19,0
Digital omsättningstillväxt i lokala valutor, %	8,6	13,8	6,0	6,1	4,3
Bruttovinst, milj. euro	100,9	104,1	297,5	304,1	414,4
Bruttomarginal, %	63,3	64,2	64,7	65,4	65,4
Justerat rörelseresultat, milj. euro	21,1	26,2	56,1	68,0	90,3
Justerad rörelsemarginal, %	13,2	16,2	12,2	14,6	14,3
Rörelseresultat, milj. euro	20,6	26,2	58,8	67,4	89,1
Rörelsemarginal, %	12,9	16,2	12,8	14,5	14,1
Varulager, milj. euro			120,5	108,2	100,2
Investeringar, milj. euro	6,7	22,4	21,0	48,1	57,9
Butiker			442	439	439



Juli–september 2024

Lindexdivisionens omsättning minskade med 1,8 % till 159,3 (162,3) miljoner euro. I lokala valutor minskade omsättningen med 2,5 %. I fysiska butiker var minskningen 5,2 %, medan omsättningen i de digitala kanalerna ökade med 8,6 %. Den digitala omsättningen stod för 21,6 % (19,4) av Lindex omsättning. Lindex omsättning utvecklades positivt i juli men minskade mot slutet av kvartalet på grund av en lägre lagertillgänglighet förorsakad av logistiska utmaningar. Logistiken påverkades av de fortsatta utmaningarna relaterade till efterdyningarna i Röda havets-området och den politiska instabiliteten i Bangladesh som förorsakade kapacitetsbegränsningar i Lindex lagerverksamhet. Dessutom hade det exceptionellt varma vädret en negativ inverkan på omsättningen.

Lindex barnkläder var den bäst presterande kategorin, och dess försäljning var i linje med den föregående perioden, vilket i hög grad berodde på kundernas positiva mottagande av kampanjen Back to School och det nya höstsortimentet.

Under kvartalet fortsatte Lindex att attrahera både nya och aktiva kunder, vilket resulterade i 6,5 miljoner identifierade kunder. Lindex fortsatte också att stärka sin närvaro på marknadsplatser genom att inträda på två nya marknader på Zalando, vilket innebär att det totala antalet marknader nu är nio.

Bruttovinsten minskade till 100,9 (104,1) miljoner euro. Bruttomarginalen minskade till 63,3 % (64,2) främst till följd av en större andel priskampanjer för att främja efterfrågan och högre fraktkostnader på grund av logistiska utmaningar.

De jämförbara rörelsekostnaderna ökade till 62,1 (61,3) miljoner euro främst på grund av kostnadsinflationen och den digitala utvecklingen som möjliggör framtida tillväxt. Lindex fortsätter att fokusera på kostnadseffektiviteten och automatiseringen av processer för att motverka framtida kostnadshöjningar.

Lindexdivisionens justerade rörelseresultat minskade till 21,1 (26,2) miljoner euro på grund av en lägre omsättning och högre rörelsekostnader. Rörelseresultatet för Lindex uppgick till 20,6 (26,2) miljoner euro.

Investeringarna uppgick till 6,7 (22,4) miljoner euro. De var främst relaterade till det digitala butiksprogrammet, omnikanalrelaterade projekt och byggandet av den nya omnikanalbaserade distributionscentralen. Jämförelseperioden inkluderade större investe-

ringar i distributionscentret. Investeringen framskrider planenligt, och det nya centret kommer gradvis att tas i drift under det fjärde kvartalet.

I slutet av september hade Lindex sammanlagt 442 butiker, av vilka 409 var egna och 33 franchisingbutiker. Lindex öppnade en ny butik och stängde en butik under tredje kvartalet. Utöver i sina fysiska butiker och sin egen nätbutik säljer Lindexdivisionen produkter via tredje parters digitala modeplattformar och fysiska butiker.

Under kvartalet introducerade Lindex en ny operativ modell för att driva sin transformation och säkerställa framtida tillväxt och lönsamhet med hållbarhet i fokus. Med förändringen strävar Lindex efter att förbättra sin organisatoriska effektivitet genom hela värdekedjan.

Januari–september 2024

Lindexdivisionens omsättning minskade med 1,1 % till 459,7 (464,9) miljoner euro. I lokala valutor minskade omsättningen med 2,0 %. I fysiska butiker minskade den med 3,9 %, medan den ökade i de digitala kanalerna med 6,0 % under rapportperioden. Omsättningen påverkades av den fortsatta volatiliteten inom modemarkanden, samt av logistiska utmaningar under tredje kvartalet. Den digitala omsättningen stod för 20,5 % (19,0) av Lindex omsättning.

Bruttovinsten minskade till 297,5 (304,1) miljoner euro och bruttomarginalen till 64,7 % (65,4). Den lägre bruttovinsten berodde på en mindre omsättning i kombination med högre fraktkostnader och en större andel priskampanjer, vilket påverkade bruttomarginalen.

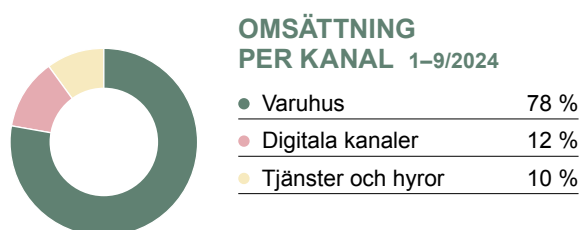

De jämförbara rörelsekostnaderna ökade till 188,8 (182,6) miljoner euro främst på grund av kostnadsinflationen och den digitala utvecklingen som möjliggör framtida tillväxt.

Lindexdivisionens justerade rörelseresultat minskade till 56,1 (68,0) miljoner euro på grund av en lägre omsättning under tredje kvartalet och högre rörelsekostnader. Rörelseresultatet för Lindex uppgick till 58,8 (67,4) miljoner euro.

Investeringarna var 21,0 (48,1) miljoner euro. Jämförelseperioden inkluderade större investeringar i Lindex omnikanalbaserade distributionscenter.

STOCKMANNDIVISIONEN

	7-9/2024	7-9/2023	1-9/2024	1-9/2023	1-12/2023
Omsättning, milj. euro	62,9	64,7	206,9	212,4	318,5
Omsättningstillväxt, %	-2,8	-16,1	-2,6	-3,5	-0,6
Andel digital omsättning, %	8,0	8,2	11,6	11,0	12,4
Digital omsättningstillväxt, %	-4,9	-15,4	2,5	-9,2	-2,2
Bruttovinst, milj. euro	28,5	28,7	91,3	92,2	139,8
Bruttomarginal, %	45,3	44,4	44,1	43,4	43,9
Justerat rörelseresultat, milj. euro	-4,5	-4,8	-14,5	-15,3	-6,3
Justerad rörelsemarginal, %	-7,2	-7,4	-7,0	-7,2	-2,0
Rörelseresultat, milj. euro	-4,5	-4,8	-24,7	-14,9	-5,6
Rörelsemarginal, %	-7,1	-7,4	-11,9	-7,0	-1,7
Varulager, milj. euro			78,1	85,1	62,6
Investeringar, milj. euro	1,7	1,6	4,2	5,6	7,2



Juli-september 2024

Stockmanndivisionens omsättning minskade något till 62,9 (64,7) miljoner euro. Divisionens omsättning i Finland var 47,3 (49,2) miljoner euro och i Baltikum 15,6 (15,5) miljoner euro. Näthandeln stod för 8,0 % (8,2) av den totala omsättningen. Den främsta orsaken till den minskade omsättningen för både varuhusen och de digitala kanalerna var den minskade försäljningen av mode, som är divisionens största kategori. Den totala modemarknaden minskade avsevärt på divisionens huvudmarknader. Trots nedgången presterade Stockmann i linje med den allmänna utvecklingen på den krävande modemarknaden. Skönhets- och livsmedelskategoriernas försäljning förbättrades från året innan, medan hushållskategorin låg på samma nivå. Det exceptionellt varma vädret belastade omsättningen.

Kampanjen Galna Dagar ordnades efter rapportperioden i början av oktober. Kampanjen Galna Dagar gjorde ett bättre resultat än året innan.

Stockmann fortsatte att satsa på stamkundsprogrammet och utveckla det enligt strategin. Antalet nya stamkunder ökade. Kundkommunikationen stärktes ytterligare genom personifiering och datadriven marknadsföringsautomation.

Bruttovinsten var 28,5 (28,7) miljoner euro och låg på samma nivå som för jämförelseperioden. Bruttomarginalen ökade till 45,3 % (44,4) tack vare en bättre utförsäljningsmarginal och effektiv lagerhantering. Lagren var betydligt mindre än under jämförelseperioden.

De jämförbara rörelsekostnaderna minskade till 25,7 (26,4) miljoner euro tack vare framgångsrika kostnadseffektiviseringsåtgärder, vilka även motverkade inflationens inverkan. Framöver kommer de pågående investeringarna i digitalisering av logistiken och försäljningsprocesser att förbättra kostnadseffektiviteten ytterligare. Under kvartalet infördes ett nytt automatiserat förpackningssystem för näthandeln i syfte att förbättra den operativa effektiviteten. Dessutom infördes ett nytt databaserat bemannings- och HR-system.

Det justerade rörelseresultatet ökade till -4,5 (-4,8) miljoner euro tack vare effektiva kostnadsinsparningar. Rörelseresultatet för kvartalet ökade till -4,5 (-4,8) miljoner euro.

Investeringarna under kvartalet uppgick till 1,7 (1,6) miljoner euro och handlade främst om satsningar på digital tillväxt, operativ effektivitet och varuhusrenoveringar.

Under kvartalet fortsatte Stockmanndivisionen att implementera sin reviderade organisationsstruktur som stöder ett effektivt genomförande av strategin. Förändringarna, som förbättrar effektiviteten, förenklar ledningsstrukturerna samt förtydligar rollerna och ansvarsfördelningen, påverkade en del av Stockmanndivisionens personal i alla verksamhetsländer: Finland, Estland och Lettland. Den nya organisationen trädde i kraft den 1 juli 2024. Förändringarna uppskattas resultera i årliga besparingar på 2,7 miljoner euro främst från och med år 2025.

Januari-september 2024

Stockmanndivisionens omsättning minskade till 206,9 (212,4) miljoner euro. Divisionens omsättning i Finland var 156,0 (161,2) miljoner euro och i Baltikum 50,9 (51,3) miljoner euro. Den digitala omsättningen ökade med 2,5 % och stod för 11,6 % (11,0) av den totala omsättningen. De bästa kategorierna var kosmetik och livsmedel, och de presterade klart bättre än under jämförelseperioden. Den minskade omsättningen berodde främst på modeförsäljningen. Stockmanns modeförsäljning var i linje med den allmänna utvecklingen på modemarknaden som avtog från året innan.

Bruttovinsten var i linje med jämförelseperioden och uppgick till 91,3 (92,2) miljoner euro. Bruttomarginalen ökade till 44,1 % (43,4) tack vare en effektiv lagerhantering och bättre utförsäljningsmarginaler.

De jämförbara rörelsekostnaderna minskade till 83,4 (86,8) miljoner euro tack vare fortsatta framgångsrika kostnadsnedskärningar.

Det justerade rörelseresultatet ökade till -14,5 (-15,3) miljoner euro till följd av kostnadsnedskärningar. Rörelseresultatet minskade till -24,7 (-14,9) miljoner euro främst på grund av kostnader relaterade till företagssaneringsprogrammet.

Investeringarna uppgick till 4,2 (5,6) miljoner euro och handlade främst om satsningar på digital tillväxt och renoveringar av varuhus.

HÅLLBARHET

Lindexkoncernens tre hållbarhetsteman är klimat, cirkulär ekonomi och mänskliga rättigheter. Lindex- och Stockmann-divisionen har hållbarhetsstrategier med handlingsplaner och mål för centrala teman. Lindex hållbarhetslöfte är att göra en skillnad för framtida generationer, medan Stockmann siktar på en resurs-smart detaljhandel. Science Based Targets initiative (SBTi) har godkänt Lindexkoncernens utsläppsreduktionsmål, som går ut på att minska de absoluta utsläppen av växthusgaser från den egna verksamheten och värdekedjan med 42 % fram till år 2030 jämfört med år 2022. Under tredje kvartalet fortsatte Lindexkoncernen att vidta åtgärder för att nå målen.

Lindexkoncernen kommer att vara ett av de första företagen som rapporterar enligt EU:s direktiv om företagens hållbarhetsrapportering (CSRD) för år 2024. Under rapportperioden fortsatte koncernen att utveckla sina processer och hantering av hållbarhetsdata för att uppfylla kraven enligt lagstiftningen.

PERSONAL

Lindexkoncernens genomsnittliga antal anställda under rapportperioden var 6 109 (6 168). Det genomsnittliga antalet anställda omräknat till heltidspersonal var 4 207 (4 275). I slutet av september hade Lindexkoncernen 6 060 (6 098) anställda, av vilka 1 549 (1 559) arbetade i Finland, 2 104 (2 056) i Sverige och 2 407 (2 483) i övriga länder. Koncernens lönekostnader uppgick till 118,3 (119,7) miljoner euro under rapportperioden.

Lindexdivisionen introducerade en ny operativ modell för att driva sin transformation och säkerställa framtida tillväxt och lönsamhet med hållbarhet i fokus. Den nya modellen omfattar organisationens struktur, processer, teknik och medarbetare. Genom förändringen strävar Lindex efter att stärka sin organisatoriska effektivitet i hela värdekedjan.

Stockmanndivisionens reviderade organisationsstruktur infördes den 1 juli 2024. Förändringarna gjordes för att stödja en effektiv implementering av strategin, och de uppskattas resultera i årliga besparingar på 2,7 miljoner euro främst från och med år 2025.

FÖRÄNDRINGAR I LEDNINGEN

Den 4 juli 2024 utnämnde Lindex Group Abp Henrik Henriksson, M.B.A., Finance and General Management, till bolagets nya ekonomidirektör (CFO) och medlem av koncernens ledningsteam. Utöver rollen som koncernens ekonomidirektör är Henriksson också ekonomidirektör för Lindexdivisionen. Han påbörjade arbetet i den nya positionen den 1 september 2024.

Den 19 juni 2024 utnämndes Riku Lyly, M.Sc., till förordnad Chief Operating Officer (COO) för Stockmanndivisionen. Han började i sin nya uppgift den 15 augusti 2024.

BOLAGSSTÄMMAN 2024

Bolagsstämman den 21 mars 2024 fastställde bokslutet för räkenskapsåret 1.1–31.12.2023, beviljade ansvarsfrihet för personerna som fungerat som styrelsemedlemmar och som verkställande direktör under räkenskapsåret och beslöt i enlighet med styrelsens förslag att inte utbetala dividend för räkenskapsperioden 2023.

Bolagsstämman beslöt att ändra bolagets namn från Stockmann Oyj Abp till Lindex Group Abp och ändra 1 § i bolagsordningen enligt följande: Bolagets nya namn är Lindex Group plc på engelska, Lindex Group Oyj på finska och Lindex Group Abp på svenska, och dess hemort är Helsingfors. Dessutom beslöt bolagsstämman att ändra bolagsordningen så att bolagsstämman alternativt kan ordnas online utan fysisk närvaro eller som en hybridstämma.

Besluten av bolagsstämman offentliggjordes i sin helhet i ett börsmeddelande den 21 mars 2024.

AKTIER OCH AKTIEKAPITAL

I slutet av september hade Lindex Group Abp sammanlagt 161 622 896 aktier.

Bolaget får inte i enlighet med villkoren för saneringsprogrammet betala ut medel till aktieägare under tiden för genomförandet av återbetalningsschemat enligt saneringsprogrammet.

I slutet av september var aktiekapitalet 77,6 miljoner euro, och marknadsvärdet uppgick till 478,4 miljoner euro (379,3). I slutet av september 2024 var kursen för aktien LINDEX 2,96 (2,39) euro. Under januari–september var den högsta kursen för en LINDEX-aktie 3,51 (2,46) euro och den lägsta 2,64 (1,68) euro. Totalt 21,7 miljoner aktier omsattes på Nasdaq Helsinki under januari–september. Detta motsvarar 13,6 % av det genomsnittliga antalet aktier.

Bolaget innehar inga egna aktier och styrelsen har inga gällande fullmakter att förvärva aktier i bolaget. I slutet av september hade Lindexkoncernen sammanlagt 41 254 (42 903) aktieägare. Det utländska innehavet var 27,1 % (23,0).

KONTINUITET, RISKER OCH OSÄKERHETER

Lindexkoncernen utsätts för risker som hänför sig till affärsmiljön, risker förknippade med bolagets egen verksamhet och leveranskedja samt finansiella risker. Koncernens största risker anknyter till det makroekonomiska läget och dess eventuella negativa inverkan på konsumenternas beteende och till valutakursfluktuationer. Eftersom koncernens leveranskedja är global, kan oväntade logistiska problem öka fraktkostnaderna och ledtiderna. Normala säsongsfluktuationer under året inverkar dessutom på Lindexkoncernens affärsverksamhet. Detaljerad information om Lindexkoncernens risker finns i årsredovisningen 2023 på <https://report.stockmangroup.com/ar2023/>.

Lindex Group Abp:s företagssaneringsprogram framskrider planenligt, vilket innebär att alla Stockmanns varuhusfastigheter har sålts och alla räntebärande skulder återbetalats med undantag för ett obligationslån på 73,1 miljoner euro. I slutet av september fanns det fortfarande ett bestritt yrkande som gäller avslutande av hyreskontrakt och som måste avgöras innan saneringsprocessen kan avslutas.

TVISTER RELATERADE TILL SANERINGSPROCESSEN

Alla fastställda obestridda skulder har återbetalats. Det fanns fortfarande ett bestritt yrkande på 15,9 miljoner euro i slutet av september. I slutet av september 2023 uppgick det jämförbara bestridda beloppet till 52,0 miljoner euro, som bestod av fyra bestridda yrkanden. Det återstående bestridda yrkandet anknyter till avslutandet av ett långfristigt hyreskontrakt, där borgenären yrkar på betalning för alla återstående år enligt det avslutade hyreskontraktet. Övervakaren av Stockmanns saneringsprogram har bestridit yrkandet och anser att det räcker med att betala hyra för 18 månader som kompensation.

Lindex Group Abp har gjort en avsättning på 15,9 miljoner euro för det bestridda yrkandet och för förhandlingar med borgenären och övervakaren av saneringsprogrammet för att avgöra tvisten. Om borgenären och övervakaren inte lyckas avgöra tvisten, kommer den att avgöras i tingsrätten. Efter att yrkandet har avgjorts eller uppgjorts får borgenären rätt till en kontantbetalning samt att konvertera 20 % av sin fordran till aktier.

LähiTapiola Keskustakiinteistöt Ky, hyresvärden för Stockmanns varuhus i Hagalund, inledde skiljeförfarande mot Lindex Group Abp. Bolaget krävde ersättning av Lindex Group Abp på högst 43,4 miljoner euro i enlighet med 27 § 1 punkten i lagen om företagssanering. Övervakaren av Stockmanns saneringsprogram bestred yrkandet av LähiTapiola Keskustakiinteistöt Ky till den del som det överskrider 3,5 miljoner euro. I anslutning till samma ärende inlämnade LähiTapiola Keskustakiinteistöt Ky till Helsingfors tingsrätt ett krav mot Lindex Group Abp, Stockmann AS och övervakaren om att lämna ansökan vilande. Skiljedomstolen förkastade delvis i sin skiljedom den 31 augusti 2022 LähiTapiola

Keskustakiinteistöt Ky:s krav och fastställde att ersättningen som ska utbetalas till LähiTapiola Keskustakiinteistöt Ky är 19,3 miljoner euro, varav ett tidigare överenskommet obestriddigt belopp på 3,4 miljoner euro konverterades till aktier och betalades. Lindex Group Abp har framställt ett yrkande till tingsrätten angående ogiltigheten och en ansökan om ogiltigförklaring av beslutet i skiljeförfarandet mellan LähiTapiola Keskustakiinteistöt Ky och Lindex Group Abp. Till följd av detta har 15,9 miljoner euro bestridits igen. Den återstående ersättningen som ska utbetalas redovisas som en avsättning och kommer att omklassificeras som saneringssskuld efter att rätten har konfirmerat detta. Ett separat skiljeförfarande som gäller beloppet av samma fordran av LähiTapiola i saneringsförfarandet mellan LähiTapiola och Lindex Group Abp är anhängigt, liksom också ett separat tvistemål vid Helsingfors tingsrätt. När det gäller beloppet av samma fordran är dessutom ett tvistemål anhängigt mellan övervakaren och LähiTapiola. Övervakaren anser att LähiTapiolas fordran är stridig tills ovan nämnda yrkanden har avgjorts och vunnit laga kraft. Övervakaren har meddelat bolaget och Helsingfors tingsrätt att övervakaren inte yrkar på att tingsrätten på basis av skiljedomen bör ändra saneringsprogrammet så länge fordran är stridig, och enligt övervakarens uppfattning bör beloppet av fordran, som bolaget, övervakaren och Stockmann AS anser vara felaktigt, inte betalas till LähiTapiola så länge fordran är stridig. LähiTapiola har framställt ett yrkande till Helsingfors tingsrätt enligt vilket Lindex Group Abp:s saneringsprogram bör ändras så att saneringssskulden fastställs till 19,3 miljoner euro i enlighet med beslutet i skiljeförfarandet. Lindex Group Abp, Stockmann AS och övervakaren har bestridit yrkandet, eftersom det yrkade beloppet fortfarande är stridigt. Tingsrätten och hovrätten avslog LähiTapiolas yrkande. LähiTapiola ansökte om besvärstillstånd hos högsta domstolen. Besvärstillstånd beviljades inte.

Nordika II SHQ Oy, hyresvärden för Lindex Group Abp:s före detta kontorslokaler vid Smedjevägen, hade lämnat in ett yrkande till Helsingfors tingsrätt, enligt vilket bolaget yrkade på ersättning på högst 14,5 miljoner av Lindex Group Abp enligt 27 § 1 mom. i lagen om företagssanering. Yrkandet bestreds av övervakaren av saneringsprogrammet till den del som det överstiger 1,3 miljoner euro. Sammanlagt 1,3 miljoner euro konverterades till aktier och betalades i mars 2022, men skillnaden bestreds fortfarande. I samma yrkande hade Nordika II SHQ Oy angett övervakaren och Lindex Group Abp som svarande. Lindex Group Abp och saneringsprogrammets borgenär Nordika II SHQ Oy kom i april 2024 överens om en helhetslösning som avslutade parternas tvister i anslutning till saneringsprogrammet. Helsingfors tingsrätt fastställde ändringen av företagssaneringsprogrammets betalningsprogram den 6 juni 2024, vilket gjorde det möjligt att verkställa överenskommelsen i augusti 2024.

Tampereen Seudun Osuuspankki, den andra hyresvärden för varuhuset i Tammerfors, hade inlett skiljeförfarande mot Lindex i Birkalands tingsrätt. Bolaget krävde ersättning av Lindex Group Abp på högst 14,5 miljoner euro i enlighet med 27 § 1 mom. i lagen om företagssanering. Övervakaren av saneringsprogrammet bestred yrkandet av Tampereen Seudun Osuuspankki under saneringsförfarandet (då det maximala beloppet av ersättningsyrkandet var 17,7 miljoner euro) till den del som det översteg 2,0 miljoner euro. Den 6 februari 2024 kom Lindex Group Abp och Tampereen Seudun Osuuspankki överens om en helhetslösning som avslutade parternas tvister i anslutning till saneringsprogrammet. Helsingfors tingsrätt fastställde ändringen av företagssaneringsprogrammets betalningsprogram den 26 mars 2024, vilket gjorde det möjligt att verkställa överenskommelsen i juni 2024.

Den 25 januari 2024 fattade bolagets styrelse ett beslut, i enlighet med saneringsprogrammet och på basis av bemyndigandet givet av den ordinarie bolagstämman om att emittera 307 489 nya aktier i bolaget, med avvikelse från aktieägarnas företrädesrätt till aktier, till borgenärer vars tidigare villkorade eller omtvistade saneringssskulder enligt saneringsprogrammet hade bekräftats till sina slutliga belopp senast den 9 november 2023. De nya aktierna registrerades i det finska handelsregistret den 26 januari 2024.

Den 25 januari 2024 meddelade Lindex Group Abp att bolaget tagit emot och bekräftat två teckningsanmälningar från en berättigad borgenär, vars tidigare villkorade eller omtvistade fordringar under Saneringsprogrammets betalningsprogram har klargjorts och fastställts till sitt slutliga belopp. Det totala kapitalbeloppet av tilläggsobligationer som giltigt tecknats av en sådan berättigad

borgenär uppgår till 1 120 000 euro. Den berättigade borgenärens fordring konverteras till tilläggsobligationer genom kvittning. Tilläggsobligationerna avvecklas i Euroclear Finland Oys avvecklingsystem och kommer att registreras på värdeandelskontona som upprätthålls av Euroclear Finland Oy så snabbt som det praktiskt är möjligt. Lindex Group Abp lämnade också en ansökan gällande notering av tilläggsobligationerna på Nasdaq Helsinki Oy:s officiella lista tillsammans med Obligationerna av samma slag med handelssymbolen "STCJ001026".

Den 19 juni 2024 fattade bolagets styrelse ett beslut, i enlighet med saneringsprogrammet och på basis av bemyndigandet givet av den ordinarie bolagstämman, om att emittera 2 599 852 nya aktier i bolaget, med avvikelse från aktieägarnas företrädesrätt till aktier, till borgenärer vars tidigare villkorade eller omtvistade saneringssskulder enligt saneringsprogrammet hade bekräftats till sina slutliga belopp senast den 13 juni 2024 samt godkände teckningarna i aktieemissionen. De nya aktierna registrerades i det finska handelsregistret den 24 juni 2024.

HÄNDELSER EFTER REDOVISNINGSPERIODEN

Inga signifikanta händelser har inträffat efter räkenskapsperiodens utgång.

WEBCAST FÖR ANALYTIKER OCH MEDIER

En engelskspråkig media- och analytikerträff ordnas i dag, den 25 oktober 2024, kl. 10.00 EEST som en direktsänd webcast som kan följas via [denna länk](#). Inspelningen och presentationsmaterial-et finns tillgängliga på bolagets webbplats efter evenemanget.

Helsingfors, den 24 oktober 2024

Lindex Group Abp
Styrelsen

Ytterligare information:

Susanne Ehnåge, verkställande direktör
Henrik Henriksson, ekonomidirektör
Kontakt via Lindexkoncernens media desk
info@stockmann.com, tel. +358 50 389 0011
Marja-Leena Dahlskog, Head of Communications & IR,
tel. + 358 50 502 0060

BOKSLUTSSAMMANDRAG

Delårsrapporten har upprättats i enlighet med IAS 34. Siffrorna är oreviderade.

KONCERNENS RESULTATRÄKNING

Milj. euro	1.1.–30.9.2024	1.1.–30.9.2023	1.1.–31.12.2023
OMSÄTTNING	666,5	677,4	951,7
Övriga rörelseintäkter	4,5	0,5	2,6
Material och tjänster	-277,7	-281,0	-397,5
Kostnader för ersättningar till anställda	-154,6	-157,0	-212,5
Avskrivningar och nedskrivningar	-75,0	-75,6	-100,2
Övriga rörelsekostnader	-135,9	-116,6	-167,6
Kostnader sammanlagt	-643,2	-630,3	-877,8
RÖRELSEVINST/FÖRLUST	27,7	47,6	76,5
Finansiella intäkter	3,8	3,9	5,1
Finansiella kostnader	-27,1	-24,9	-35,0
Finansiella intäkter och kostnader sammanlagt	-23,3	-21,0	-29,9
VINST/FÖRLUST FÖRE SKATTER	4,4	26,6	46,6
Inkomstskatter	-11,0	15,3	5,0
RÄKENSKAPSPERIODENS VINST/FÖRLUST	-6,5	42,0	51,7
Räkenskapsperiodens vinst/förlust hänförligt till:			
Moderbolagets ägare	-6,5	42,0	51,7
Resultat per aktie, euro:			
Från årets resultat, före utpädning	-0,04	0,27	0,33
Från årets resultat, efter utpädning	-0,04	0,27	0,33

KONCERNENS TOTALRESULTATRÄKNING

Milj. euro	1.1.–30.9.2024	1.1.–30.9.2023	1.1.–31.12.2023
RÄKENSKAPSPERIODENS VINST/FÖRLUST	-6,5	42,0	51,7
Övriga poster i totalresultaträkningen:			
Poster som senare kan omklassificeras i resultaträkningen			
Omräkningsdifferenser av utländska enheter, före skatter	-10,6	-16,9	1,6
Omräkningsdifferenser av utländska enheter, minskad med skatt	-10,6	-16,9	1,6
Säkring av kassaflöde, före skatter	1,3	1,0	-0,8
Säkring av kassaflöde, minskad med skatt	1,3	1,0	-0,8
Periodens övriga totalresultat, netto	-9,3	-15,9	0,9
PERIODENS TOTALRESULTAT SAMMANLAGT	-15,8	26,0	52,6
Periodens totalresultat sammanlagt hänförligt till:			
Moderbolagets ägare	-15,8	26,0	52,6

KONCERNENS BALANSRÄKNING

Milj. euro	30.9.2024	30.9.2023	31.12.2023
TILLGÅNGAR			
LÅNGFRISTIGA TILLGÅNGAR			
Immateriella tillgångar			
Goodwill	246,0	241,0	250,6
Varumärket	80,5	78,8	81,9
Immateriella rättigheter	32,5	30,5	32,4
Övriga immateriella tillgångar	0,2	0,4	0,4
Förskott och pågående nyanläggningar	1,2	1,1	0,7
Immateriella tillgångar sammanlagt	360,4	351,9	366,0
Materiella anläggningstillgångar			
Mark- och vattenområden	0,2	0,2	0,2
Maskiner och inventarier	44,5	36,6	39,3
Ändrings- och ombyggnadskostnader för hyrda lokaliteter	3,5	4,3	4,2
Tillgångar med nyttjanderätt	467,0	407,0	440,5
Förskott och pågående nyanläggningar	79,9	71,8	77,9
Materiella anläggningstillgångar sammanlagt	595,0	519,9	562,1
Förvaltningsfastigheter	0,5	0,5	0,5
Långfristiga fordringar	3,3	3,0	3,2
Övriga placeringar	0,4	0,4	0,4
Latenta skattefordringar	30,3	30,1	30,3
LÅNGFRISTIGA TILLGÅNGAR SAMMANLAGT	989,9	905,8	962,4
KORTFRISTIGA TILLGÅNGAR			
Omsättningstillgångar	198,6	193,3	162,9
Kortfristiga fordringar			
Räntebärande fordringar	0,0	0,0	
Inkomstskattefordringar	0,8	0,5	5,3
Räntefria fordringar	42,8	46,3	42,0
Kortfristiga fordringar sammanlagt	43,6	46,8	47,3
Likvida medel	65,9	108,0	137,5
KORTFRISTIGA TILLGÅNGAR SAMMANLAGT	308,1	348,2	347,7
TILLGÅNGAR SAMMANLAGT	1 298,0	1 254,0	1 310,2
Milj. euro	30.9.2024	30.9.2023	31.12.2023
EGET KAPITAL OCH SKULDER			
EGET KAPITAL			
Aktiekapital	77,6	77,6	77,6
Fonden för investerat fritt eget kapital	78,6	75,9	75,9
Övriga fonder	-0,3	0,1	-1,6
Omräkningsdifferenser	-27,9	-35,9	-17,3
Balanserade vinstmedel	250,6	247,0	256,9
Eget kapital hänförligt till moderbolagets ägare	378,5	364,8	391,5
EGET KAPITAL SAMMANLAGT	378,5	364,8	391,5
LÅNGFRISTIGA SKULDER			
Latenta skatteskulder	49,8	39,0	51,0
Långfristiga räntebärande finansieringsskulder	73,1	71,9	71,9
Långfristiga leasingskulder	522,3	470,5	505,6
Långfristiga räntefria skulder och avsättningar	0,4	0,2	0,3
LÅNGFRISTIGA SKULDER SAMMANLAGT	645,6	581,6	628,9
KORTFRISTIGA SKULDER			
Kortfristiga leasingskulder	89,9	78,9	81,6
Kortfristiga räntefria skulder			
Leverantörskulder och övriga kortfristiga skulder	161,3	173,9	178,4
Inkomstskatteskulder	6,8	36,8	11,7
Kortfristiga avsättningar	15,9	18,1	18,0
Kortfristiga räntefria skulder sammanlagt	184,0	228,7	208,2
KORTFRISTIGA SKULDER SAMMANLAGT	273,9	307,6	289,8
SKULDER SAMMANLAGT	919,5	889,2	918,6
EGET KAPITAL OCH SKULDER SAMMANLAGT	1 298,0	1 254,0	1 310,2

KONCERNENS KASSAFLÖDESANALYS

Milj. euro	1.1.–30.9.2024	1.1.–30.9.2023	1.1.–31.12.2023
KASSAFLÖDE FRÅN RÖRELSEN			
Räkenskapsperiodens vinst/förlust	-6,5	42,0	51,7
Justeringar:			
Avskrivningar och nedskrivningar	75,0	75,6	100,2
Försäljningsvinster (-) och -förluster (+) från försäljning av bestående aktiva	0,0	0,6	-1,3
Räntekostnader och övriga finansiella kostnader	27,1	24,9	34,9
Ränteintäkter	-3,8	-3,9	-5,1
Inkomstskatter	11,0	-15,3	-5,0
Övriga justeringar	9,5	0,4	0,6
Förändringar av rörelsekapital:			
Ökning (-) / minskning (+) av omsättningstillgångar	-37,3	-23,1	11,2
Ökning (-) / minskning (+) av kortfristiga försäljningsfordringar och övriga fordringar	-1,3	-5,1	1,6
Ökning (+) / minskning (-) av leverantörsskulder och övriga kortfristiga skulder	-23,2	-10,7	-7,1
Betalda räntor	-27,3	-25,0	-33,3
Erhållna räntor från rörelsen	2,5	2,4	3,5
Betalda skatter från rörelsen	-13,0	-20,3	-49,7
Nettokassaflöde från rörelsen	12,7	42,4	102,2
KASSAFLÖDE FRÅN INVESTERINGAR			
Investeringar i materiella och immateriella tillgångar	-25,1	-47,1	-65,4
Deponeringssäkerhet	-0,1	-0,1	-0,1
Investeringar i dotterbolagsaktier		-0,2	-0,2
Övriga placeringar		-0,2	-0,2
Nettokassaflöde från investeringar	-25,2	-47,6	-65,9
KASSAFLÖDE FRÅN FINANSIERING			
Återbetalning av leasingskulder	-56,6	-50,3	-66,3
Nettokassaflöde från finansiering	-56,6	-50,3	-66,3
NETTOFÖRÄNDRING AV LIKVIDA MEDEL	-69,2	-55,4	-30,0
Likvida medel vid periodens ingång	137,5	167,9	167,9
Nettoförändring av likvida medel	-69,2	-55,4	-30,0
Inverkan av kursdifferenser	-2,5	-4,4	-0,3
Likvida medel vid periodens utgång	65,9	108,0	137,5

KALKYL ÖVER FÖRÄNDRINGAR I KONCERNENS EGET KAPITAL

Milj. euro	Aktiekapital	Fonden för investerat fritt eget kapital	Fonden för säkringsinstrument	Övriga fonder	Omräkningsdifferenser	Balanserade vinstmedel	Totalt
EGET KAPITAL 1.1.2024	77,6	75,9	-1,8	0,2	-17,3	256,9	391,5
Räkenskapsperiodens vinst/förlust						-6,5	-6,5
Omräkningsdifferenser av utländska enheter					-10,6		-10,6
Säkring av kassaflöde			1,3				1,3
Periodens totalresultat sammanlagt			1,3		-10,6	-6,5	-15,8
Emission av aktier till borgenärer till saneringsskulder utan säkerhet		2,6					2,6
Aktierelaterade ersättningar						0,2	0,2
Övriga förändringar i eget kapital sammanlagt		2,6				0,2	2,8
EGET KAPITAL 30.9.2024	77,6	78,6	-0,6	0,2	-27,9	250,6	378,5

Milj. euro	Aktiekapital	Fonden för investerat fritt eget kapital	Fonden för säkringsinstrument	Övriga fonder	Omräkningsdifferenser	Balanserade vinstmedel	Totalt
EGET KAPITAL 1.1.2023	77,6	73,3	-1,1	0,1	-18,9	204,6	335,6
Räkenskapsperiodens vinst/förlust						42,0	42,0
Omräkningsdifferenser av utländska enheter					-16,9		-16,9
Säkring av kassaflöde			1,0				1,0
Periodens totalresultat sammanlagt			1,0		-16,9	42,0	26,0
Emission av aktier till borgenärer till saneringsskulder utan säkerhet		2,6					2,6
Aktierelaterade ersättningar						0,5	0,5
Övriga förändringar				0,1		-0,1	
Övriga förändringar i eget kapital sammanlagt		2,6		0,1		0,4	3,1
EGET KAPITAL 30.9.2023	77,6	75,9	-0,1	0,2	-35,9	247,0	364,8

Milj. euro	Aktiekapital	Fonden för investerat fritt eget kapital	Fonden för säkringsinstrument	Övriga fonder	Omräkningsdifferenser	Balanserade vinstmedel	Totalt
EGET KAPITAL 1.1.2023	77,6	73,3	-1,1	0,1	-18,9	204,6	335,6
Räkenskapsperiodens vinst/förlust						51,7	51,7
Omräkningsdifferenser av utländska enheter					1,6		1,6
Säkring av kassaflöde			-0,8				-0,8
Periodens totalresultat sammanlagt			-0,8		1,6	51,7	52,6
Emission av aktier till borgenärer till saneringsskulder utan säkerhet		2,6					2,6
Aktierelaterade ersättningar						0,8	0,8
Övriga förändringar				0,1		-0,1	
Övriga förändringar i eget kapital sammanlagt		2,6		0,1		0,6	3,3
EGET KAPITAL 31.12.2023	77,6	75,9	-1,8	0,2	-17,3	256,9	391,5

NOTER TILL BOKSLUTET, SAMMANDRAG

PRINCIPER FÖR UPPRÄTTANDE

Denna delårsrapport har upprättats enligt standarden IAS 34. De tillämpliga principerna för upprättande och redovisning är de samma som i bokslutet 2023. Siffrorna har inte reviderats.

Företagssaneringsprogram

Enligt sitt beslut av den 9 februari 2021 godkände Helsingfors tingsrätt saneringsprogrammet för Lindex Group Abp ("Bolaget"), och saneringsförordningen upphörde. Saneringsprogrammet bygger på fortsättandet av Stockmanns varuhusaffärsverksamhet, försäljningen och tillbakahyrningen av Stockmanns varuhusfastigheter i Helsingfors, Tallinn och Riga samt fortsättandet av Lindex affärsverksamhet som en fast del av Lindexkoncernen.

Företagssaneringsprogrammet framskrider planenligt, vilket innebär att alla Stockmanns varuhusfastigheter har sålts och alla räntebärande skulder återbetalats med undantag för ett obligationslån på 73,1 miljoner euro. Det finns fortfarande ett bestritt yrkande som gäller avslutande av ett hyreskontrakt som måste avgöras innan saneringsprocessen kan avslutas.

Bolagets styrelse fattade den 25 januari 2024 ett beslut, i enlighet med saneringsprogrammet och på basis av bemyndigandet givet av den ordinarie bolagstämman, om att emittera 307 489 nya aktier i Bolaget, med avvikelser från aktieägarnas företrädesrätt till aktier, till sådan Bolagets borgenär vars tidigare villkorade eller omtvistade saneringsskuld enligt saneringsprogrammet hade bekräftats till sitt slutliga belopp senast den 9 november 2023, och godkände teckningen som gjorts i aktieemissionen. Teckningspriset i aktieemissionen var 0,9106 euro per aktie, vilket betalades genom att kvitta saneringsskuld i enlighet med saneringsprogrammet. Till följd av aktieemissionen ökade det totala antalet aktier i Bolaget med 307 489 aktier till totalt 159 023 044 aktier.

Bolaget meddelade den 25 januari 2024 att det hade tagit emot och bekräftat en teckningsanmälan från en berättigad borgenär, vars tidigare villkorade eller omtvistade fordring under saneringsprogrammets betalningsprogram hade klargjorts och fastställts till sitt slutliga belopp. Det totala kapitalbeloppet av tilläggsobligationer som giltigt tecknats av den berättigade borgenären uppgick till 1 120 000 euro. Den berättigade borgenärens fordring konverterades till tilläggsobligationer genom kvittning.

Bolagets styrelse fattade den 19 juni 2024 ett beslut, i enlighet med saneringsprogrammet och på basis av bemyndigandet givet av den ordinarie bolagstämman, om att emittera 2 599 852 nya aktier i Bolaget, med avvikelser från aktieägarnas företrädesrätt till aktier, till Bolagets borgenärer vars tidigare villkorade eller omtvistade saneringsskulder enligt saneringsprogrammet hade bekräftats till sina slutliga belopp senast den 13 juni 2024, och godkände teckningarna som gjorts i aktieemissionen. Teckningspriset i aktieemissionen var 0,9106 euro per aktie, vilket betalades genom att kvitta saneringsskulden i enlighet med saneringsprogrammet. Till följd av aktieemissionen ökade det totala antalet aktier i Bolaget med 2 599 852 aktier till totalt 161 622 896 aktier.

Enligt saneringsprogrammet har Bolaget saneringsskulder som är omtvistade, villkorade eller anknutna till ett maximibelopp, där beloppet som omfattas av betalningsprogrammet fastställs vid ett senare tillfälle och där borgenärerna till sådana saneringsskulder kommer att ha rätt att konvertera sina fordringar till aktier och obligationer då deras respektive fordringar fastställts. Konverteringen till aktier utförs i enlighet med bestämmelserna i kapitel 14.5.2 av saneringsprogrammet och teckningspriset för konverteringsaktierna är 0,9106 euro per aktie. Konverteringen till obligationer utförs i enlighet med bestämmelserna i kapitel 14.5.4 av saneringsprogrammet genom kvittning euro för euro.

Verksamhetens kontinuitet

Lindexkoncernens koncernbokslut har upprättats utgående från antagandet om verksamhetens kontinuitet. Koncernens förmåga att fortsätta verksamheten beror på affärsverksamhetens lönsamhet och på att det godkända saneringsprogrammet för Lindex Group Abp verkställs. Affärsverksamhetens lönsamhet inom koncernen beror på framtida marknadsförhållanden och koncernens förmåga att framgångsrikt genomföra sin affärsplan.

Helsingfors tingsrätt fastställde enligt sitt beslut i februari 2021 saneringsprogrammet för Lindex Group Abp. Saneringsprogrammets varaktighet är åtta år och det bygger på fortsättandet av Stockmanns varuhusaffärsverksamhet, försäljningen och tillbakahyrningen av Stockmanns varuhusfastigheter i Helsingfors, Tallinn och Riga samt fortsättandet av Lindex affärsverksamhet i Lindexkoncernens innehav. Saneringsprocessen framskrider planenligt, vilket innebär att alla Stockmanns varuhusfastigheter har sålts och både saneringsskulden med säkerheter och den obestridda saneringsskulden utan säkerheter har återbetalats. Det finns fortfarande ett bestritt yrkande som gäller avslutande av ett hyreskontrakt som måste avgöras innan saneringsprocessen kan avslutas.

Lindexkoncernen utsätts för risker som hänförs till affärsmiljön, risker förknippade med bolagets egen verksamhet och leveranskedja samt finansiella risker. Koncernens största risker anknyter till det makroekonomiska läget och dess eventuella negativa inverkan på konsumenternas beteende och till valutakursfluktuationer. Eftersom koncernens leveranskedja är global, kan oväntade logistiska problem öka fraktkostnaderna och ledtiderna. Ledningen och styrelsen bedömer regelbundet de operativa och strategiska riskerna relaterade till den rådande situationen.

Lindexkoncernen har för tillfället inga pågående rättsliga tvister eller ersättningskrav som inte rapporterats i årsredovisningen, det finns inte heller några tecken på väsentliga hot som skulle utgöra ett hot mot företagets kontinuitet eller kassaflöden.

På grund av sin verksamhets natur är Lindex-koncernens intäkter diversifierade över en bred kundbas, vilket säkerställer att ingen enskild kund utgör ett betydande hot mot koncernens kassaflöden.

Lindex Group Abp:s styrelse har omsorgsfullt bedömt koncernens övergripande läge i företagssaneringen och även med tanke på den ökade osäkerheten på grund av förändringarna i den makroekonomiska miljön. Analysen stöder likviditetens och finansieringens tillräcklighet under de tolv följande månader och således har koncernbokslutet upprättats enligt principen för fortsatt verksamhet.

Principer för upprättande som förutsätter ledningens bedömning och centrala osäkerhetsfaktorer relaterade till bedömningarna

Eftersom koncernbokslutet har upprättats enligt IFRS-standarderna, har ledningen varit tvungen att ta med bedömningar av och antaganden om framtiden. Vid rapporteringstidpunkten anknyter antagandena i synnerhet till grunderna för verksamhetens kontinuitet, värderingen av egendomsposter, utnyttjandet av hyresavtalens optioner samt eventualförpliktelser och redovisade avsättningar.

Lindex Group Abp har återbetalat alla fastställda obestridda externa saneringsskulder, men har fortfarande tvistade krav och obestridda villkorliga eller maximala saneringsskulder. Vid slutet av rapporteringsperioden återstod fortfarande ett bestritt yrkande på 15,9 miljoner euro. Det återstående bestridda yrkandet anknyter till avslutandet av ett långfristigt hyreskontrakt där borgenären yrkar på betalning för alla återstående år enligt det avslutade hyreskontraktet. Övervakaren av Stockmanns saneringsprogram har bestridit yrkandet och ansett att det räcker med att betala hyra för 18 månader som kompensation. Yrkandet kommer att avgöras i tingsrätten. Lindex Group Abp har gjort en avsättning på 15,9 miljoner euro, vilket motsvarar beloppet av det bestridda yrkandet. Borgenären till sådan saneringsskuld kommer att ha rätt att konvertera 20 % av sin fordring till aktier då sin respektive fordring fastställts.

Koncernens ledning har bedömt bokföringsvärdena och återvinningsvärdet för koncernens tillgångsposter i syfte att upptäcka eventuella tecken på nedskrivningsbehov. Ledningen har konkluderat att det finns inget behov av nedskrivning av koncernens tillgångsposter.

Bedömningarna och antagandena i koncernbokslutet baserar sig på ledningens bästa uppfattning vid tidpunkten för upprättandet av bokslutet. De väsentliga osäkerhetsfaktorerna samt bedömningarna och antagandena presenteras i övrigt i koncernens årsredovisning 2023.

KONCERNENS RÖRELSESEGMENT

Omsättning, milj. euro	Q3 2024	Q3 2023	1.1.–30.9.2024	1.1.–30.9.2023	1.1.–31.12.2023
Lindex	159,3	162,3	459,7	464,9	633,1
Stockmann	62,9	64,7	206,9	212,4	318,5
Ofördelat	-0,1		-0,1		
Koncernen sammanlagt	222,1	226,9	666,5	677,4	951,7
Redovisad rörelsevinst/-förlust, milj. euro	Q3 2024	Q3 2023	1.1.–30.9.2024	1.1.–30.9.2023	1.1.–31.12.2023
Lindex	20,6	26,2	58,8	67,4	89,1
Stockmann	-4,5	-4,8	-24,7	-14,9	-5,6
Ofördelat	-1,2	-1,1	-6,4	-4,8	-7,0
Koncernen sammanlagt	15,0	20,3	27,7	47,6	76,5
Finansiella intäkter	0,4	1,3	3,8	3,9	5,1
Finansiella kostnader	-9,1	-7,9	-27,1	-24,9	-35,0
Vinst/förlust före skatter, koncernen sammanlagt	6,3	13,7	4,4	26,6	46,6
Justeringar till rörelsevinst/-förlust, milj. euro	Q3 2024	Q3 2023	1.1.–30.9.2024	1.1.–30.9.2023	1.1.–31.12.2023
Lindex	-0,5	0,0	2,7	-0,6	-1,2
Stockmann	0,0		-10,2	0,3	0,7
Ofördelat	-0,3	-0,3	-3,5	-1,9	-3,0
Koncernen sammanlagt	-0,8	-0,2	-11,0	-2,2	-3,5
Justerad rörelsevinst/-förlust, milj. euro	Q3 2024	Q3 2023	1.1.–30.9.2024	1.1.–30.9.2023	1.1.–31.12.2023
Lindex	21,1	26,2	56,1	68,0	90,3
Stockmann	-4,5	-4,8	-14,5	-15,3	-6,3
Ofördelat	-0,8	-0,8	-2,9	-2,9	-4,0
Koncernen sammanlagt	15,8	20,6	38,8	49,8	80,0
Avskrivningar och nedskrivningar, milj. euro	Q3 2024	Q3 2023	1.1.–30.9.2024	1.1.–30.9.2023	1.1.–31.12.2023
Lindex	17,7	17,8	52,6	54,9	72,2
Stockmann	7,2	7,1	22,4	20,7	28,0
Ofördelat	0,0	0,0	0,0	0,0	0,0
Koncernen sammanlagt	24,9	24,9	75,0	75,6	100,2
Investeringar *), milj. euro	Q3 2024	Q3 2023	1.1.–30.9.2024	1.1.–30.9.2023	1.1.–31.12.2023
Lindex	19,9	24,1	93,9	104,3	113,4
Stockmann	1,9	1,8	11,8	11,9	61,6
Ofördelat			0,0		0,0
Koncernen sammanlagt	21,8	25,9	105,7	116,2	175,0
*) Inklusivt tillgångar med nyttjanderätt					
Tillgångar, milj. euro			30.9.2024	30.9.2023	31.12.2023
Lindex			942,9	920,4	935,7
Stockmann			354,8	333,3	374,1
Ofördelat			0,3	0,3	0,4
Koncernen sammanlagt			1 298,0	1 254,0	1 310,2
IFRS 16 Leasingskulder, milj. euro			30.9.2024	30.9.2023	31.12.2023
Lindex			289,5	263,3	257,6
Stockmann			322,7	286,1	329,5
Ofördelat			0,1	0,0	0,1
Koncernen sammanlagt			612,2	549,4	587,2

UPPGIFTER OM MARKNADSOMRÅDEN

Omsättning, milj. euro	Q3 2024	Q3 2023	1.1.–30.9.2024	1.1.–30.9.2023	1.1.–31.12.2023
Finland	68,3	70,7	214,2	220,2	322,0
Sverige*)	82,5	83,3	241,6	244,1	332,1
Norge	31,5	33,0	92,0	92,7	126,7
Andra länder	39,8	40,0	118,6	120,4	170,8
Marknadsområden sammanlagt	222,1	226,9	666,5	677,4	951,7
Finland %	30,7 %	31,2 %	32,1 %	32,5 %	33,8 %
Utlandet %	69,3 %	68,8 %	67,9 %	67,5 %	66,2 %
Rörelsevinst/-förlust, milj. euro	Q3 2024	Q3 2023	1.1.–30.9.2024	1.1.–30.9.2023	1.1.–31.12.2023
Finland	-4,6	-5,0	-28,0	-17,2	-14,0
Sverige*)	16,6	22,4	48,0	56,7	75,7
Norge	1,4	1,2	3,7	3,4	4,7
Andra länder	1,6	1,7	4,0	4,7	10,2
Marknadsområden sammanlagt	15,0	20,3	27,7	47,6	76,5
Långfristiga tillgångar, milj. euro			30.9.2024	30.9.2023	31.12.2023
Finland			240,4	211,7	252,2
Sverige			596,7	572,0	587,8
Norge			59,6	42,9	43,7
Andra länder			63,0	49,1	48,4
Marknadsområden sammanlagt			959,6	875,7	932,1
Finland %			25,1 %	24,2 %	27,1 %
Utlandet %			74,9 %	75,8 %	72,9 %

*) inkluderar franchisinginkomster

KONCERNENS NYCKELTAL

	30.9.2024	30.9.2023	31.12.2023
Soliditet, %	29,2	29,1	29,9
Nettoskudsättningsgrad, %	163,6	140,7	133,2
Kassaflöde från rörelsen per aktie, från början av perioden, euro	0,08	0,27	0,65
Räntebärande nettoskuld, milj. euro	619,3	513,3	521,6
Antal aktier vid periodens slut, 1 000 st.	161 623	158 716	158 716
Antal aktier, vägt medeltal, 1000 st.	159 934	156 929	157 379
Aktiestockens marknadsvärde, milj. euro	478,4	379,3	460,3
Driftsbidrag, %	4,2	7,0	8,0
Eget kapital per aktie, euro	2,34	2,30	2,47
Avkastning på eget kapital, glidande 12 mån., %	0,8	17,2	14,2
Avkastning på sysselsatt kapital, glidande 12 mån., %	6,0	8,0	8,1
Personal i medeltal, omräknat till heltidsanställda	4 207	4 275	4 283
Investeringar, från början av räkenskapsperioden, milj. euro *)	25,2	53,6	65,1

*) Exklusive tillgångar med nyttjanderätt

NYCKELTALENS BERÄKNINGSPRINCIPER

Nyckeltal enligt IFRS-standarderna

Resultat/aktie = $\frac{\text{resultat hänförligt till moderbolagets aktieägare}}{\text{emissionsjusterat antal aktier i genomsnitt}}$

Alternativa nyckeltal

Soliditet, % = $\frac{\text{eget kapital sammanlagt}}{\text{balansomslutning} - \text{erhållna förskott}} \times 100$

Nettoskudsättningsgrad, % = $\frac{\text{räntebärande främmande kapital} - \text{likvida medel och räntebärande fordringar}}{\text{eget kapital sammanlagt}} \times 100$

Kassaflöde från rörelsen/aktie = $\frac{\text{nettokassaflöde från rörelsen}}{\text{antal aktier i genomsnitt}}$

Räntebärande nettoskuld = räntebärande främmande kapital – likvida medel och räntebärande fordringar

Aktiestockens marknadsvärde = antal aktier i slutet av perioden multiplicerat med aktiens börskurs på bokslutsdagen

Eget kapital/aktie = $\frac{\text{eget kapital hänförligt till moderbolagets aktieägare}}{\text{antal aktier på bokslutsdagen}}$

Avkastning på eget kapital, % = $\frac{\text{räkenskapsperiodens resultat (12 månader)}}{\text{eget kapital sammanlagt (genomsnittligt under 12 månader)}} \times 100$

Avkastning på investerat kapital, % = $\frac{\text{resultat före skatter + ränte- och övriga finansiella kostnader (12 månader)}}{\text{investerat kapital (genomsnittligt under 12 månader)}} \times 100$

Investerat kapital = balansomslutning – latent skatteskuld samt övriga räntefria skulder (genomsnittligt under 12 månader)

Fritt kassaflöde = EBITDA - justeringar - hyresbetalningar +/- förändringar i nettorörelsekapital - investeringar

EURONS VÄXELKURSER

Kursen på bokslutsdagen	30.9.2024	30.9.2023	31.12.2023
NOK	11,7645	11,2535	11,2405
SEK	11,3000	11,5325	11,0960
Medelkursen för räkenskapsperioden	1.1.–30.9.2024	1.1.–30.9.2023	1.1.–31.12.2023
NOK	11,5757	11,3483	11,4243
SEK	11,4032	11,4751	11,4728

UPPGIFTER PER KVARTAL

Koncernens resultaträkning per kvartal

Milj. euro	Q3 2024	Q2 2024	Q1 2024	Q4 2023	Q3 2023	Q2 2023	Q1 2023	Q4 2022
Kvarvarande verksamhet								
Omsättning	222,1	251,6	192,8	274,3	226,9	252,0	198,5	272,6
Övriga rörelseintäkter	0,0	0,0	4,5	2,1	0,5	0,0	0,0	0,0
Material och tjänster	-92,8	-100,6	-84,3	-116,5	-94,1	-100,5	-86,5	-116,1
Kostnader för ersättningar till anställda	-48,9	-53,3	-52,4	-55,5	-49,0	-56,1	-51,8	-53,7
Avskrivningar och nedskrivningar	-24,9	-24,7	-25,4	-24,6	-24,9	-25,1	-25,6	-24,7
Övriga rörelsekostnader	-40,5	-52,6	-42,8	-51,0	-39,1	-40,1	-37,5	-53,4
Kostnader totalt	-207,1	-231,2	-204,9	-247,6	-207,1	-221,8	-201,4	-248,0
Rörelsevinst/-förlust	15,0	20,3	-7,6	28,9	20,3	30,2	-2,9	24,6
Finansiella intäkter	0,4	0,8	2,6	1,2	1,3	1,7	0,9	1,1
Finansiella kostnader	-9,1	-8,9	-9,1	-10,0	-7,9	-8,8	-8,2	-7,6
Finansiella intäkter och kostnader sammanlagt	-8,7	-8,1	-6,5	-8,9	-6,6	-7,0	-7,3	-6,5
Vinst/förlust före skatter	6,3	12,2	-14,1	20,0	13,7	23,1	-10,2	18,1
Inkomstskatter	-4,5	-5,2	-1,3	-10,3	-5,0	-9,4	29,7	-0,5
Räkenskapsperiodens vinst/förlust	1,8	7,0	-15,4	9,7	8,7	13,8	19,5	17,6
Resultat per aktie per kvartal								
Euro	Q3 2024	Q2 2024	Q1 2024	Q4 2023	Q3 2023	Q2 2023	Q1 2023	Q4 2022
Från årets resultat, före utspädning	0,01	0,04	-0,10	0,06	0,05	0,09	0,13	0,11
Segmentuppgifter per kvartal								
Milj. euro	Q3 2024	Q2 2024	Q1 2024	Q4 2023	Q3 2023	Q2 2023	Q1 2023	Q4 2022
Omsättning								
Lindex	159,3	169,7	130,6	168,2	162,3	176,2	126,5	172,2
Stockmann	62,9	81,9	62,2	106,1	64,7	75,8	72,0	100,4
Ofördelat	-0,1							
Koncernen sammanlagt	222,1	251,6	192,8	274,3	226,9	252,0	198,5	272,6
Redovisad rörelsevinst/-förlust								
Lindex	20,6	30,5	7,6	21,7	26,2	35,6	5,6	23,0
Stockmann	-4,5	-8,3	-11,9	9,3	-4,8	-3,1	-7,0	2,4
Ofördelat	-1,2	-1,9	-3,3	-2,2	-1,1	-2,3	-1,4	-0,8
Koncernen sammanlagt	15,0	20,3	-7,6	28,9	20,3	30,2	-2,9	24,6
Justeringar till rörelsevinst/-förlust								
Lindex	-0,5	-0,3	3,4	-0,6	0,0	-0,6		0,0
Stockmann	0,0	-7,8	-2,4	0,4		0,3		-0,9
Ofördelat	-0,3	-1,1	-2,1	-1,2	-0,3	-1,2	-0,5	-0,7
Koncernen sammanlagt	-0,8	-9,1	-1,1	-1,4	-0,2	-1,4	-0,5	-1,6
Justerad rörelsevinst/-förlust								
Lindex	21,1	30,8	4,2	22,3	26,2	36,2	5,6	23,0
Stockmann	-4,5	-0,6	-9,4	9,0	-4,8	-3,5	-7,0	3,3
Ofördelat	-0,8	-0,8	-1,2	-1,0	-0,8	-1,1	-1,0	-0,1
Koncernen sammanlagt	15,8	29,5	-6,5	30,2	20,6	31,6	-2,4	26,1
Uppgifter om marknadsområden								
Milj. euro	Q3 2024	Q2 2024	Q1 2024	Q4 2023	Q3 2023	Q2 2023	Q1 2023	Q4 2022
Omsättning								
Finland	68,3	85,1	60,9	101,8	70,7	81,5	68,0	96,4
Sverige*)	82,5	88,3	70,8	88,0	83,3	93,4	67,5	92,0
Norge	31,5	35,9	24,6	34,0	33,0	35,8	23,9	36,0
Andra länder	39,8	42,3	36,5	50,5	40,0	41,3	39,1	48,1
Koncernen sammanlagt	222,1	251,6	192,8	274,3	226,9	252,0	198,5	272,6
Finland %	30,7 %	33,8 %	31,6 %	37,1 %	31,2 %	32,3 %	34,3 %	35,4 %
Utlandet %	69,3 %	66,2 %	68,4 %	62,9 %	68,8 %	67,7 %	65,7 %	64,6 %
Rörelsevinst/-förlust								
Finland	-4,6	-9,8	-13,6	3,1	-5,0	-4,4	-7,8	0,2
Sverige*)	16,6	26,8	4,6	19,0	22,4	31,9	2,3	10,2
Norge	1,4	1,2	1,1	1,2	1,2	1,3	1,0	1,2
Andra länder	1,6	2,1	0,3	5,5	1,7	1,4	1,6	13,0
Koncernen sammanlagt	15,0	20,3	-7,6	28,9	20,3	30,2	-2,9	24,6

*) Inkluderar franchisinginkomster

ANSVARSFÖRBINDELSER OCH DERIVATKONTRAKT

Koncernens ansvarförbindelser, milj. euro	30.9.2024	30.9.2023	31.12.2023
Pantsatta aktierna i dotterbolag *)	303,4	303,4	303,4
Pantsatta lånefordringar **)	371,7	334,5	378,6
Borgensförbindelser ***)	9,0	9,6	9,4
Elavtalansvar	1,0	1,5	1,5
Totalt	685,1	648,9	692,8
*) Bokföringsvärde på pantsatta aktierna i dotterbolag			
**) Bokföringsvärde på dotterbolags pantsatta lånefordringar			
***) Hyresgarantier lämnade på uppdrag av dotterbolag			
Hyreskontrakt för koncernens affärslägenheter, milj. euro			
Inom ett år	8,6	5,7	4,8
Längre än ett år	24,0	7,9	15,3
Totalt	32,6	13,6	20,1
Avgifter för koncernens leasingavtal, milj. euro			
Inom ett år	0,1	0,1	0,1
Längre än ett år	0,2	0,3	0,3
Totalt	0,3	0,4	0,4
Koncernens derivatkontrakt, milj. euro			
Nominellt värde			
Valutaderivat	28,2	31,2	47,0
Totalt	28,2	31,2	47,0

KONCERNENS TILLGÅNGAR OCH GOODWILL

Tillgångar, milj. euro	30.9.2024	30.9.2023	31.12.2023
Anskaffningsutgift vid periodens ingång	1 877,4	1 746,8	1 746,8
Omräkningsdifferens +/-	-28,8	-51,9	2,3
Ökningar under perioden	105,7	116,0	174,8
Minskningar under perioden	-34,4	-30,3	-46,5
Anskaffningsutgift vid periodens utgång	1 919,9	1 780,5	1 877,4
Accumulerade avskrivningar och nedskrivningar vid periodens ingång	-948,8	-883,6	-883,6
Omräkningsdifferens +/-	16,8	28,2	0,0
Avskrivningar på minskningar under perioden	43,1	22,8	35,0
Räkenskapsperiodens avskrivning och nedskrivning	-75,0	-75,6	-100,2
Accumulerade avskrivningar och nedskrivningar vid periodens utgång	-964,0	-908,3	-948,8
Bokföringsvärde vid periodens ingång	928,5	863,1	863,1
Bokföringsvärde vid periodens utgång	956,0	872,3	928,5
I sammanställningen av koncernens tillgångar ingår följande förändring i koncerngoodwill:			
Goodwill, milj. euro	30.9.2024	30.9.2023	31.12.2023
Anskaffningsutgift vid periodens ingång	250,6	250,9	250,9
Omräkningsdifferens +/-	-4,6	-9,0	0,6
Minskningar under perioden		-0,9	-0,9
Bokföringsvärde vid periodens utgång	246,0	241,0	250,6

TILLGÅNGAR MED NYTTJANDERÄTT

Milj. euro	30.9.2024	30.9.2023	31.12.2023
Anskaffningsutgift vid periodens ingång	715,7	636,7	636,7
Omräkningsdifferens +/-	-7,9	-15,9	1,8
Ökningar under perioden	80,5	62,6	109,9
Minskningar under perioden	-13,3	-20,4	-32,6
Anskaffningsutgift vid periodens utgång	775,1	663,0	715,7
Accumulerade avskrivningar och nedskrivningar vid periodens ingång	-275,2	-217,5	-217,5
Omräkningsdifferens +/-	3,9	6,9	-1,8
Avskrivningar på minskningar under perioden	22,0	13,8	22,1
Räkenskapsperiodens avskrivning och nedskrivning	-58,8	-59,1	-78,0
Accumulerade avskrivningar och nedskrivningar vid periodens utgång	-308,1	-256,0	-275,2
Bokföringsvärde vid periodens ingång	440,5	419,2	419,2
Bokföringsvärde vid periodens utgång	467,0	407,0	440,5

FINANSIELLA TILLGÅNGAR OCH SKULDER PER VÄRDERINGSGRUPP OCH HIERARKISK KLASSIFICERING AV VERKLIGA VÄRDEN

Finansiella tillgångar, milj. euro	Taso	Bokförings- värde 30.9.2024	Verkligt värde 30.9.2024	Bokförings- värde 30.9.2023	Verkligt värde 30.9.2023	Bokförings- värde 31.12.2023	Verkligt värde 31.12.2023
Finansiella tillgångar värderade till upplupet anskaffningsvärde							
Långfristiga fordringar		3,3	3,3	3,0	3,0	3,2	3,2
Kortfristiga fordringar, räntefria		42,8	42,8	46,3	46,3	42,0	42,0
Likvida medel		65,9	65,9	108,0	108,0	137,5	137,5
Övriga placeringar	3	0,4	0,4	0,4	0,4	0,4	0,4
Finansiella tillgångar per värderingsgrupp totalt		112,4	112,4	157,8	157,8	183,2	183,2

Finansiella skulder, milj. euro	Taso	Bokförings- värde 30.9.2024	Verkligt värde 30.9.2024	Bokförings- värde 30.9.2023	Verkligt värde 30.9.2023	Bokförings- värde 31.12.2023	Verkligt värde 31.12.2023
Derivatkontrakt, säkringsredovisning tillämpas	2	0,6	0,6	0,1	0,1	1,9	1,9
Finansiella skulder värderade till upplupet anskaffningsvärde							
Långfristiga skulder, räntebärande	2	73,1	67,7	71,9	60,0	71,9	62,5
Långfristiga leasingkulder		522,3	522,3	470,5	470,5	505,6	505,6
Långfristiga skulder, räntefria		0,4	0,4	0,2	0,2	0,3	0,3
Kortfristiga leasingkulder		89,9	89,9	78,9	78,9	81,6	81,6
Kortfristiga skulder, räntefria		160,7	160,7	173,8	173,8	176,6	176,6
Finansiella skulder per värderingsgrupp totalt		847,0	841,6	795,3	783,5	837,9	828,5

Ändring i verkligt värde av övriga placeringar, milj. euro	30.9.2024	30.9.2023	31.12.2023
Bokföringsvärde 1.1.	0,4	0,2	0,2
Ökningar under perioden		0,2	0,2
Bokföringsvärde 31.12.	0,4	0,4	0,4

Koncernen tillämpar följande rangordning för att fastställa och offentliggöra det verkliga värdet på finansiella instrument enligt olika värderingstekniker:

Nivå 1: Noterade (ojusterade) priser för identiska tillgångar och skulder på aktiva marknader

Nivå 2: Värderingsmetoder, som använder noterat marknadspris som ingångsdata. Noteringarna är tillgängliga regelbundet på börsen, hos mäklare eller tjänsteproducenter inom marknadsprissättning. Finansiella instrument på nivå 2 är icke-börsnoterade (OTC) derivatinstrument som klassificeras till antingen verkligt värde och bokförs i resultaträkningen eller som säkringsredovisas

Nivå 3: Sådana värderingstekniker av vilka krävs betydande ledningens bedömning.

Under den räkenskapsperioden förekom inga överföringar mellan nivåerna.

Finansiella tillgångar på tredje nivån är investeringar i aktier av onoterade företag. Verkligt värde av aktier fastställs enligt metoder, som kräver ledningens bedömning. Vinster och förluster härrörande från investeringar bokförs i övriga rörelseintäkter och rörelsekostnader i resultaträkningen, eftersom beslut att förvärva eller överföra investeringar har gjorts på kommersiella grunder. Den följande kalkylen förevisar ändringar i finansiella tillgångar som värderas i verkligt värde under rapporteringsperioden.

KASSAFLÖDENA, SOM BYGGER PÅ KONTRAKT OM FINANSIELLA SKULDER

Milj. euro	30.9.2024	1.10.2024– 30.9.2025	1.10.2025– 30.9.2026	1.10.2026– 30.9.2027	1.10.2027– 30.9.2028	1.10.2028–	Totalt
Långfristig Bond	73,1	-0,1	-73,2				-73,3
Leverantörskulder och övriga skulder	88,9	-88,9					-88,9
Långfristiga leasingkulder	522,3		-102,8	-93,4	-80,9	-415,1	-692,2
Kortfristiga leasingkulder	89,9	-110,4					-110,4
Leasingkulder, totalt	612,2	-110,4	-102,8	-93,4	-80,9	-415,1	-802,6
Totalt	774,2	-199,4	-176,0	-93,4	-80,9	-415,1	-964,8

Kassaflödena baserar sig på saneringsprogrammet, som godkändes den 9 februari 2021 och de inkluderar finansiella kostnader.

I juli 2021 konverterades saneringsskulder på 66,1 milj. euro till ett nytt masskuldebrevslån, som ska återbetalas år 2026 och på vilket ska betalas 0,1 milj. euro årlig ränta. I år 2022 ytterligare masskuldebrevslån konverterades med 1,5 milj. euro, i år 2023 med 4,4 milj. euro och i januari 2024 med 1,1 milj. euro. Avsättningar för hyresvärdarnas skadeståndskrav ingår inte i kassaflödena.

Leasingkuldernas bokföringsvärde har diskonterats i enlighet med IFRS 16. Kassaflödena är presenterade enligt sina nominella värden.

SANERINGSSKULDER

Milj. euro	30.9.2024	30.9.2023	31.12.2023
Kortfristiga räntefria saneringsskulder, utan säkerhet		0,0	1,4
Kortfristiga saneringsskulder totalt		0,0	1,4
Saneringsskulder relaterade till kortfristiga avsättningar	15,9	18,1	18,0
Saneringsskulder relaterade till avsättningar *)	15,9	18,1	18,0
Totalt	15,9	18,1	19,4

Dessutom Lindex Group Ab:s koncerninterna saneringsskulder uppgår till 63,9 milj. euro.

*) Inkluderar sanerings skulder som är omtvistade, villkorade eller villkodare och anknutna till ett maximibelop hyresvärdarnass omtvistade skadeståndskrav i anslutning till de uppsagda hyresavtalen.

FINANSIELLA INTÄKTER OCH KOSTNADER

Milj. euro	1.1.–30.9.2024	1.1.–30.9.2023	1.1.–31.12.2023
Ränteintäkter från bankdepositioner, övriga placeringar och valutaderivat	2,5	2,4	3,5
Övriga finansiella intäkter	0,5	1,5	1,6
Valutakursdifferenser	0,8		
Finansiella intäkter totalt	3,8	3,9	5,1
Räntekostnader för finansiella skulder som värderas till periodiserad anskaffningsutgift	-1,1	-0,7	-1,5
Räntekostnader för leasingavtal	-26,0	-23,9	-32,1
Valutakursdifferenser		-0,4	-1,4
Finansiella kostnader totalt	-27,1	-24,9	-35,0
Finansiella intäkter och kostnader totalt	-23,3	-21,0	-29,9

LINDEXGROUP

Lindex Group Abp

Alexandersgatan 52 B, PB 220

FI-00101 HELSINGFORS, FINLAND

Tel. +358 9 1211

lindex-group.com